

## Informationen für Lehrende

### Evaluation der Curriculumelemente in MedCampus

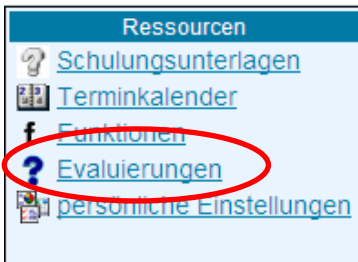
Im Rahmen eines fünfjährigen Evaluierungszyklus werden ausgewählte Curriculumelemente (Blöcke, Tertiale, Lines) der Studienrichtungen Human- und Zahnmedizin (N202, N203) der MedUniWien durch die Studierenden in MedCampus online evaluiert. Die Doktoratsstudiengänge (N094 und N790) sowie das Masterstudium Medizinische Informatik (N066 936) werden auf der Ebene der Lehrveranstaltungen online evaluiert. Die Evaluationen werden automatisch von der Stabstelle Evaluation und Qualitätsmanagement freigeschaltet. Eine Überblicksliste der für das aktuelle Semester ausgewählten Curriculumelemente bzw. Lehrveranstaltungen finden Sie im Intranet „Lehre“ unter folgender Adresse: <https://www.meduniwien.ac.at/intranet/index.php?id=410&language=1>

#### 1. Allgemeines zur Curriculumelementevaluation (CEE)

Gemäß des Studienplans der MedUniWien werden Lehrveranstaltungen thematisch zu Blöcken, Lines und Terialen zusammengefasst. Unter einer Curriculumelementevaluation ist die Beurteilung eines Blockes, einer Line bzw. eines Tertials durch Studierende zu verstehen. Beispielsweise werden bei der Evaluation eines Tertials nach Abhaltung der Lehrveranstaltungseinheiten alle Teile (z.B. VO, SE, KP) dieses Zuges anhand eines Fragebogens evaluiert. Dieser Fragebogen besteht aus einem universitätseinheitlichen Fragebogenteil, einem Abschnitt mit Fragen zum klinischen Praktikum und gegebenenfalls zur Vorlesung und zum Seminar. Im Rahmen der CEE können Studierende die LehrveranstaltungsleiterInnen aus den jeweiligen Lehrveranstaltungen beurteilen. Die Teilnahme an der Evaluation ist 14 Tage ab Freigabe möglich. Die Studierenden erhalten zu Beginn eine Einladungsemail und werden bei jedem Einloggen in MedCampus an die vorliegenden noch nicht ausgefüllten Evaluierungen erinnert. Nach Ende der Evaluationsfrist liegen die Ergebnisdarstellungen vor. Auf Grund der derzeitigen technischen Gegebenheiten finden Sie für jeden Teil eines Tertials Ergebnisdarstellungen, die identisch sind.

#### 2. Aufrufen der Applikation

Um Evaluierungen zu Ihrer eigenen Person aufzurufen, gehen Sie bitte auf Ihren Evaluierungsdesktop, den Sie durch Klicken des Buttons „Evaluierungen“ auf Ihrer Visitenkarte erreichen:



Auf Ihrem Evaluierungsdesktop sind die für Sie relevanten Evaluierungen ersichtlich.

Evaluierungsdesktop

Semester Sommersemester 2010  
Filter Alle  
Gruppierung Evaluierungstyp Liste

**Evaluierungen**

Titel	Eval./Erg.	evaluieren ab	evaluieren bis inkl.
<b>Evaluierung von Lehrveranstaltungen</b>			
Famulaturpropädeutikum	🟢	10.06.2010	25.06.2010
BL 10 - Endokrinologie und Stoffwechsel	🟢	07.09.2010	22.09.2010
SSM 2 - Evaluierung der Wirksamkeit neuer Anti-Krebsmedikamente - die den Zellzyklus und die Signaltransduktion inhibieren	🟢	14.09.2010	22.09.2010
Finanz- und Investitionsmanagement	🟢	15.09.2010	16.09.2010
BL 4 - Funktionssysteme und biologische Regulation	🟢	17.09.2010	21.09.2010
BL Z-7 Abnehmbare Prothetik	🟡		
BL Z-7 Abnehmbare Prothetik	🟡		
Assistenzen im 72-wöchigen Praktikum	🟡		
Tertial 8 - Psychiatrie - Zug D	🟡		
Gesundheitsökonomie – mikroökonomische Perspektiven	🟡		
Physikalische Gesundenuntersuchung	🟡		
BL 12 - Respiration	🟡		
SSM2-Z Knochenregeneration: Vom Studiendesign bis zur Analyse	🟡		
Tertial 8 - Psychiatrie - Zug C	🟡		
BL 4 - Funktionssysteme und biologische Regulation	🟡		
Gesellschaftliche und makroökonomische Umfeldbedingungen des Gesundheitssystems	🟡		

Bedeutung der Icons in der Spalte „Eval./Erg.“:

- 🟡 Derzeit ist kein Evaluierungszeitraum eingetragen bzw. laut Evaluationszyklus keine Evaluation vorgesehen.
- 🟡 Der Evaluierungszeitraum ist eingetragen, hat aber noch nicht begonnen.
- 🟢 Die Teilnahme an der Evaluierung ist jetzt möglich.
- 🔴 Die Teilnahme an der Evaluierung ist nicht mehr möglich.
- 🟡 Kein Evaluierungsergebnis vorhanden, weil z.B. die Mindestanzahl an abgegebenen Stellungnahmen (von mindestens fünf Studierenden) nicht erreicht wurde.
- 🔴 Das Evaluierungsergebnis ist nicht veröffentlicht.
- 🟢 Das Evaluierungsergebnis ist veröffentlicht, d.h. wenn Sie auf dieses Icon klicken, sehen Sie die Ergebnisdarstellung.

### 3. Start der Evaluierung

Beim Start der Evaluierungsphase einer Lehrveranstaltung erhalten Sie und die angemeldeten Studierenden automatisch eine E-Mail-Benachrichtigung über die Freischaltung der Evaluierung.



## 4. Ergebnisse – Einsicht, Freigabe, Stellungnahme

### a. Einsicht

Nach dem Ende der Evaluierungsphase erhalten Sie eine E-Mail-Benachrichtigung über das Vorliegen der Evaluierungsergebnisse.

Sie finden die Ergebnisdarstellung in Ihrem Evaluierungscockpit sowohl als Online- als auch als Druckversion.

**Evaluierungsergebnis**

Ansicht [Onlineversion](#) [Druckversion](#)  
Stellungnahme [hinzulügen/bearbeiten](#)

Einsichtstatus: Ergebnis wurde vom System automatisch freigegeben.  
Gesamtergebnis:  freigegeben  sperren

Gruppenfilter: Alle Gruppen  
Studienfilter: Alle Studien

Der Bericht kann durch Klicken auf dieses Icon aufgerufen und sowohl als Online- als auch als Druckversion angesehen werden. Der Unterschied zwischen den beiden Versionen besteht darin, dass nur bei der Druckversion die Antworten auf die offenen Fragen direkt auf der Website angezeigt werden. Um die Ergebnisdarstellung zu speichern oder auszudrucken sind folgende Browsereinstellungen notwendig:

#### Internet Explorer:

Extras -> Internetoptionen -> Erweitert -> Hintergrundfarben und -bilder drucken.

#### Mozilla Firefox:

Datei -> Seite einrichten -> Format & Optionen -> Optionen -> Hintergrund drucken (Farben und Bilder)

Wir empfehlen, die Ergebnisdarstellung als PDF (über den PDF-Drucker) zu speichern.

**ACHTUNG: Lehrendenberichte sind nur noch in MedCampus abrufbar.**

Die Stabstelle für Evaluation und Qualitätsmanagement möchte Sie darauf hinweisen, dass Evaluationsberichte aus MedCampus nicht zentral abgespeichert werden können.

Es liegt in der Verantwortung jedes/jeder Lehrenden, die Berichte abzuspeichern und bei sich zu archivieren.

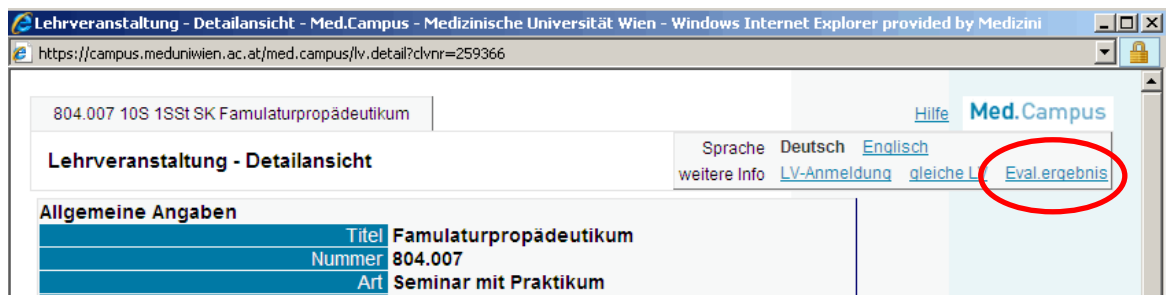
## b. Freigabe

Bitte beachten Sie, dass die Ergebnisse an der MedUniWien in MedCampus in dieser Form nicht den Studierenden zugänglich sind. Eine separate Freigabe/Sperre des Evaluationsergebnisses ist somit nicht notwendig.

## c. Stellungnahme

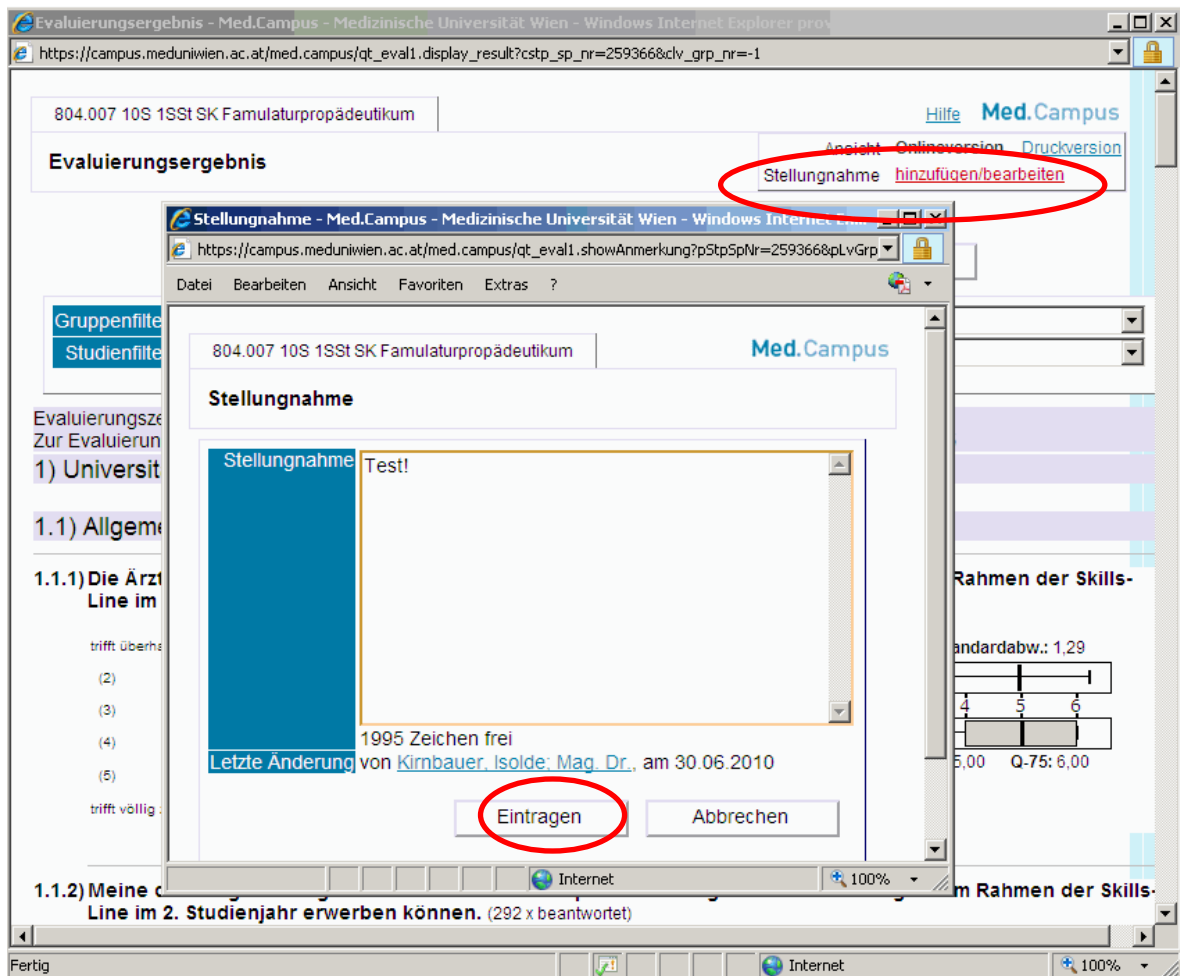
Selbstverständlich können zu jedem Evaluationsergebnis Stellungnahmen abgegeben werden.

Dazu muss zuerst das Evaluierungsergebnis aufgerufen und bei der Lehrveranstaltungsevaluation die jeweilige Gruppe (über Gruppenfilter) ausgewählt werden:



Nach Klicken auf die Option „Stellungnahme hinzufügen/bearbeiten“, siehe nachfolgende Abbildung, (wenn noch keine Stellungnahme abgegeben wurde) öffnet sich das entsprechende Popup-Fenster. Die Stellungnahme wird dann nach Klicken auf den Button „Eintragen“ gespeichert.

Sofern Sie keine Stellungnahme abgeben möchten, ignorieren Sie bitte die Aufforderung die einige Zeit bei jedem Einstieg ins System erfolgt. Diese lässt sich aus technischen Gründen derzeit nicht wegglicken.



## 5. Allgemeine Anmerkungen zur Lehrveranstaltungsevaluation

Wenn eine Lehrveranstaltung zur Evaluierung freigeschalten wird, gilt dies für die gesamte Lehrveranstaltung, d.h. für **alle** Gruppen und Lehrende dieser Lehrveranstaltung. Die Studierenden haben im Rahmen der Bewertung der Lehrenden die Möglichkeit, alle beteiligten Lehrenden anhand ausgesuchter Items einzeln zu beurteilen.

Die beteiligten Lehrenden können in die Gesamtergebnisse der Lehrveranstaltung und in die eigenen Gruppenergebnisse einsehen, nicht jedoch in die Gruppenergebnisse der anderen, partizipierenden Lehrenden.

Für Rückfragen zur Lehrveranstaltungsevaluation steht Ihnen die Stabstelle für Evaluation gerne zur Verfügung: [evaluation@meduniwien.ac.at](mailto:evaluation@meduniwien.ac.at)