

Medizinische Universität Wien **ITSC Handbuch**

Webpace Browseranleitung für Studenten

Änderungshistory

Version	Datum	Autor	geänderter Abschnitt	Text ¹			Anmerkung
				N	A	L	
1.0	2016.07.25	Diensthuber	Dokument	X			Neues Dokument

¹ Text im Abschnitt: N - neu, A - geändert, L - gelöscht (Mehrfachkennzeichnung möglich).

Inhalt

Änderungshistory	1
1 Zielsetzung	4
2 Webbrowseranleitung	5
2.1 Internet Explorer	5
2.2 Firefox	5

1 Zielsetzung

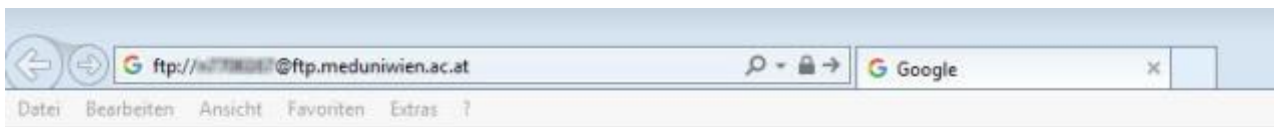
Mit dieser Anleitung können Studierende via Webbrowser und File Transfer Protocol (ftp) auf Ihren persönlichen „Filespace“ zugreifen.

2 Webbrowseranleitung

geben Sie in der Adresszeile ein:

ftp://**StudID**@ftp.students.meduniwien.ac.at

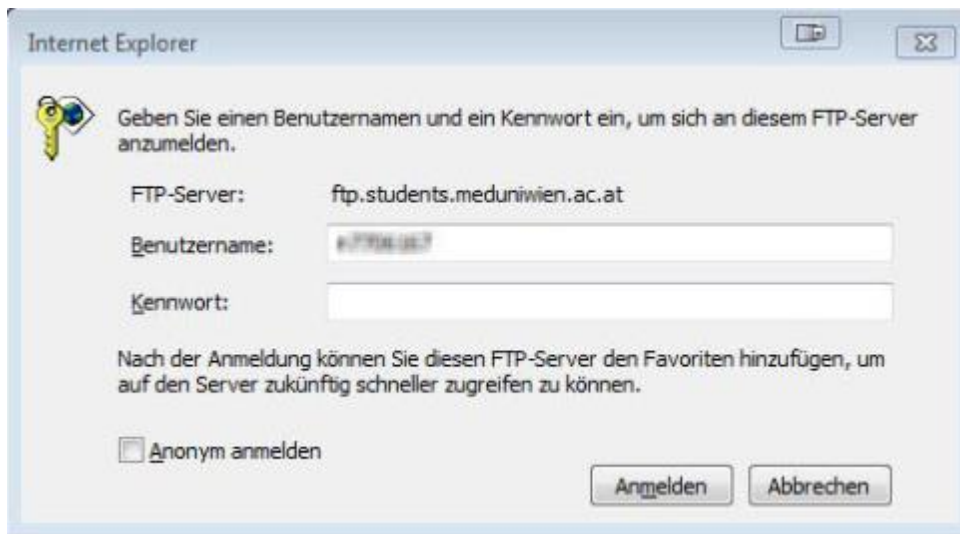
2.1 Internet Explorer



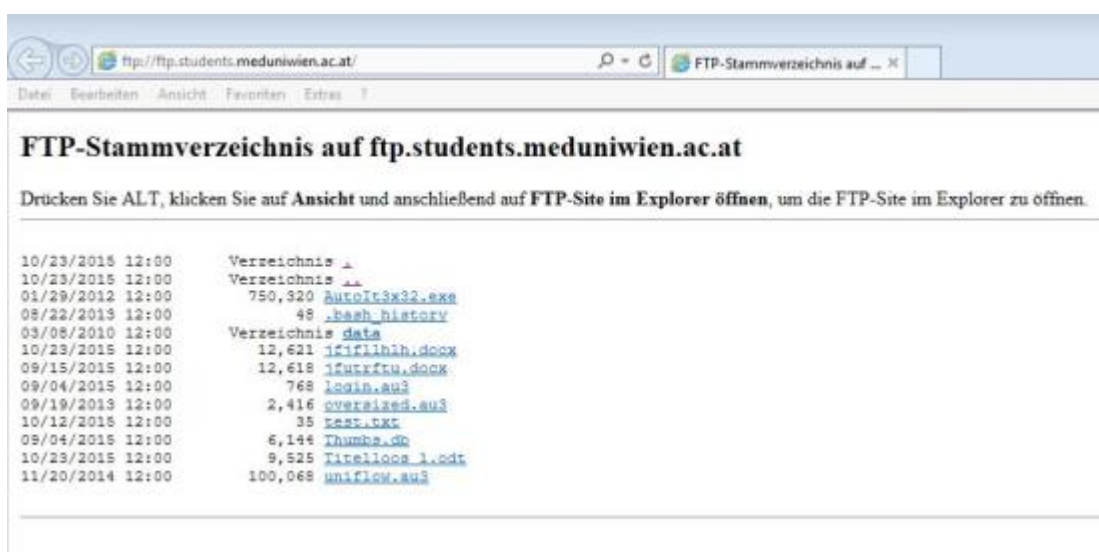
2.2 Firefox



Sie werden anschließend zur Eingabe der StudID und Passwort aufgefordert



Jetzt können Sie auf Ihr User-Verzeichnis zugreifen:



Achtung: Wenn Sie nur `ftp://ftp.students.meduniwien.ac.at` eingeben, haben Sie keine Möglichkeit, auf Ihr User-Verzeichnis zuzugreifen!