

Gehen Sie in Ihrer Visitenkarte zum Punkt „Abschlussarbeiten“. Nur wenn Sie Ihre Masterarbeit angemeldet haben, ist das Thema sichtbar und der Hochladeprozess kann begonnen werden. Ist das Thema nicht sichtbar kontaktieren Sie bitte die Studienabteilung.

1) Klicken Sie auf das angemeldete Thema/Titel der Anmeldung

Medizinische Universität Wien

Suche

Abschlussarbeiten – Einreichen/Publikation
Meine Abschlussarbeiten - Publikationen

Gehe zu
Meine Abschlussarbeiten - Publikationen

Klicken Sie zum Hochladen, Bearbeiten oder Einsehen der Arbeit auf den Titel

Meine Abschlussarbeiten - Publikationen

Nr.	Titel (Original-Sprache)	Betreuer/in, Mitbetreuer/in	Organisation	Studium	Bearbeitungs-Status	Sperrstatus	Beurteilung
Diplomarbeit							
1.	Angemeldetes Thema	TESTUSER, Eins	Medizinische Universität Wien	N 203			()

©2016 Medizinische Universität Wien. Alle Rechte vorbehalten. | QSystem - Med.Campus powered by [CAMPUSonline®](#) | [Feedback](#)

2) Gehen Sie im Aktionsfeld auf bearbeiten

Abschlussarbeiten – Einreichen/Publikation
Diplomarbeit - Detailsansicht

Q-System

Detailsansicht

Aktionen
Bearbeiten Sperren

Sprachversion
Deutsch (Sprache des Volltextes)

Bibliografische Informationen

Titel Angemeldetes Thema

Kurzfassung

Schlagwörter

Anzahl Seiten

Publikationsjahr

Volltext Volltext herunterladen

Autor/in

Autor Testarossaa, Lara

Betreuende Einrichtung / Studium

Organisationseinheit Medizinische Universität Wien

Studium N 203 Zahnmedizin

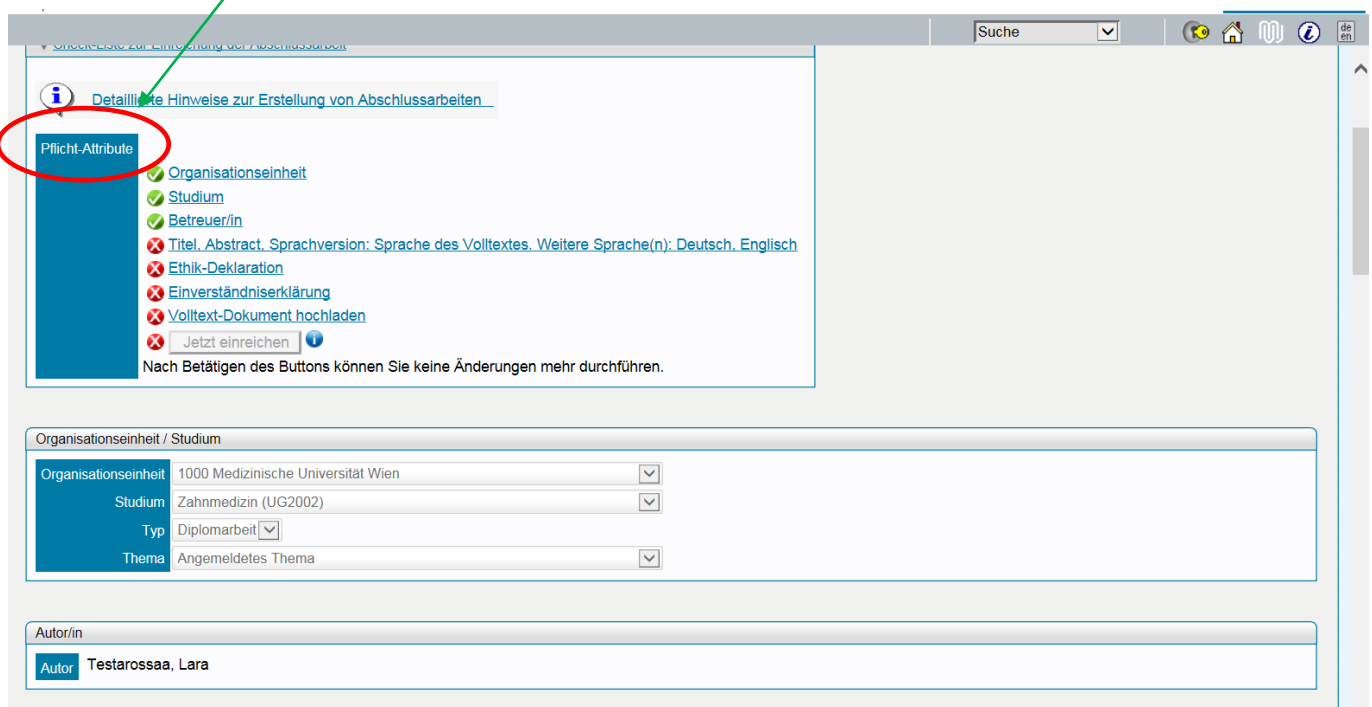
Betreuung

Betreuer (intern) Testuser, Eins

Q-System

©2016 Medizinische Universität Wien. Alle Rechte vorbehalten. | QSystem - Med.Campus powered by [CAMPUSonline®](#) | [Feedback](#)

- 3) alle Attribute müssen ausgefüllt sein. Bitte bearbeiten Sie die offenen Punkte mit dem **roten X**.
(Organisationseinheit, Studium und BetreuerIn sind nicht änderbar).



Suche

Detailhinweise zur Erstellung von Abschlussarbeiten

Pflicht-Attribute

- ✓ Organisationseinheit
- ✓ Studium
- ✓ Betreuer/in
- ✗ Titel, Abstract, Sprachversion: Sprache des Volltextes, Weitere Sprache(n): Deutsch, Englisch
- ✗ Ethik-Deklaration
- ✗ Einverständniserklärung
- ✗ Volltext-Dokument hochladen
- ✗ Jetzt einreichen

Nach Betätigen des Buttons können Sie keine Änderungen mehr durchführen.

Organisationseinheit / Studium

Organisationseinheit: 1000 Medizinische Universität Wien

Studium: Zahnmedizin (UG2002)

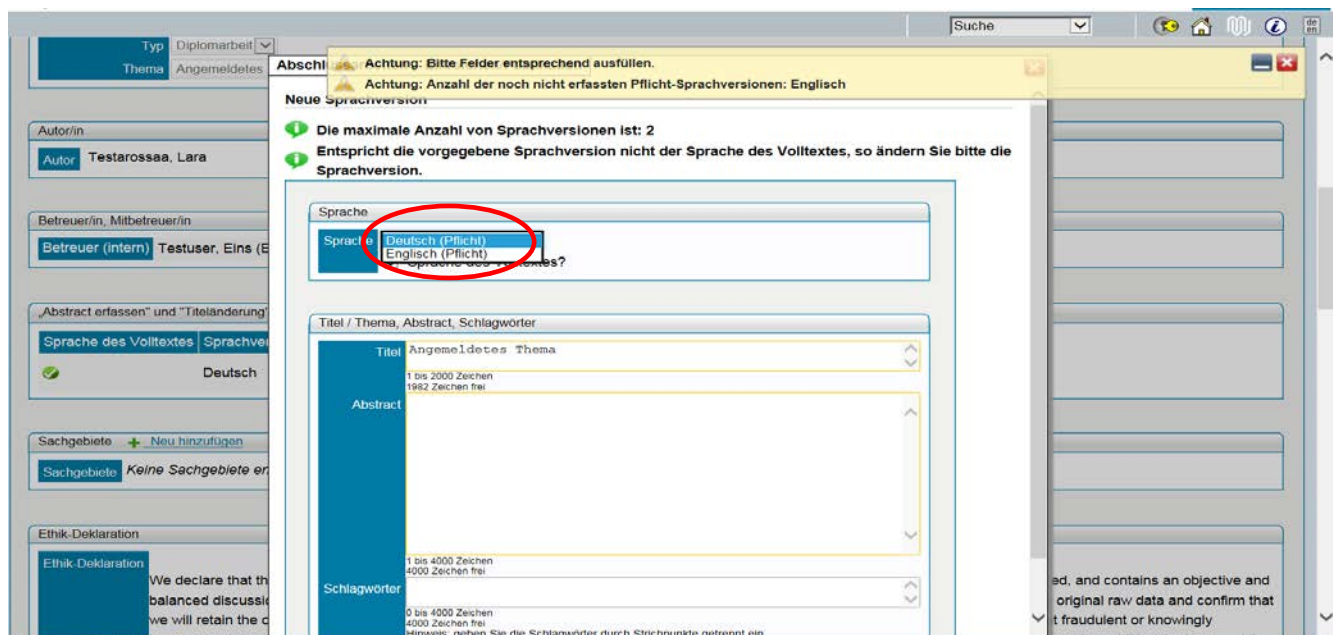
Typ: Diplomarbeit

Thema: Angemeldetes Thema

Autor/in

Autor: Testarossaa, Lara

- 4) Sprachversion: Titel und Abstract müssen in deutscher und englischer Sprache eingeben werden. Wählen Sie Sprachversion deutsch (Eingabe von Abstract und Titel, Speichern), in der gleichen Maske Sprachversion englisch (Eingabe von Abstract und Titel, Speichern). Bitte wählen Sie die Sprache Ihrer Masterarbeit (deutsch oder englisch) aus. **Wichtig: der endgültige Titel muss von Ihnen eingegeben werden, dieser wird am Zeugnis angedruckt!**



Suche

Abschluss

Achtung: Bitte Felder entsprechend ausfüllen.

Achtung: Anzahl der noch nicht erfassten Pflicht-Sprachversionen: Englisch

Neue Sprachversion

Die maximale Anzahl von Sprachversionen ist: 2

Entspricht die vorgegebene Sprachversion nicht der Sprache des Volltextes, so ändern Sie bitte die Sprachversion.

Sprache

- Deutsch (Pflicht)
- Englisch (Pflicht)

Titel / Thema, Abstract, Schlagwörter

Titel: Angemeldetes Thema

Abstract

Schlagwörter

Sprache des Volltextes: Deutsch

Ethik-Deklaration

We declare that the... balanced discuss... we will retain the c...

ad, and contains an objective and original raw data and confirm that it fraudulent or knowingly

5) Kontrolle: Sprache des Volltextes = Sprache der Masterarbeit. Bitte **Titel kontrollieren** oder Änderungen mit Editieren vornehmen.

Sprache des Volltextes	Sprachversion	Titel	Abstract		
✓	Deutsch	endgültiger Titel	Abstract deutsch	Editieren	Löschen
	Englisch	Titel englisch	Abstract englisch	Editieren	Löschen

6) Masterarbeiten hochladen in PdFA-1a oder PdFA-1b (Hilfe in der Maske rechts über dem „gehe zu“ Feld). Gehen Sie auf „Durchsuchen“ und dann auf „Hochladen“. Achtung: der Hochladeprozess kann bis zu 20 Minuten dauern. Sie können während dieser Zeit aus dem System aussteigen.

a.) dass ich diese wissenschaftliche Arbeit bisher weder im In- oder Ausland in irgendeiner Form als Prüfungsarbeit vorgelegt habe.
b.)* dass ich diese wissenschaftliche Arbeit schon vorgelegt habe an

1 bis 4000 Zeichen
4000 Zeichen frei
* Nur Ausfüllen wenn relevant"

3.
Die als PDF-Datei hochgeladene Version der Arbeit textlich mit der gedruckten Version übereinstimmt.
Testarossaa, Lara ✓ Ich habe am 10.05.2016 zugestimmt.

Dokumente

Volltexte von Abschlussarbeiten werden zu Archivierungszwecken immer intern gespeichert. Das gilt auch für gesperrte Abschlussarbeiten. Gesperrte Volltexte werden unter keinen Umständen veröffentlicht. Volltexte können frühestens nach Verleihung des akademischen Grades öffentlich zugänglich gemacht werden (Download-Möglichkeit für alle Benutzer, auch für Anonyme). Gesperrte Volltexte können nur noch von den Autoren eingesehen werden. Eine Sperre legen Sie über das Aktionen – Menü rechts oben an.

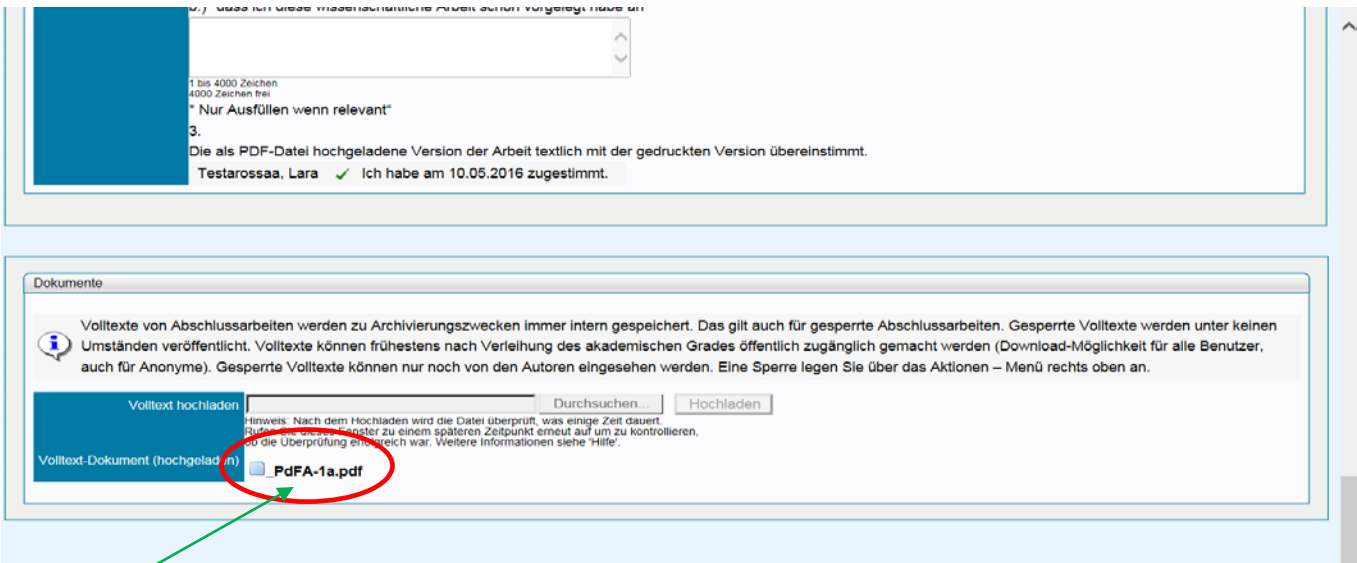
Volltext hochladen

Volltext-Dokument (hochgeladen)

Kein Volltext-Dokument hochgeladen

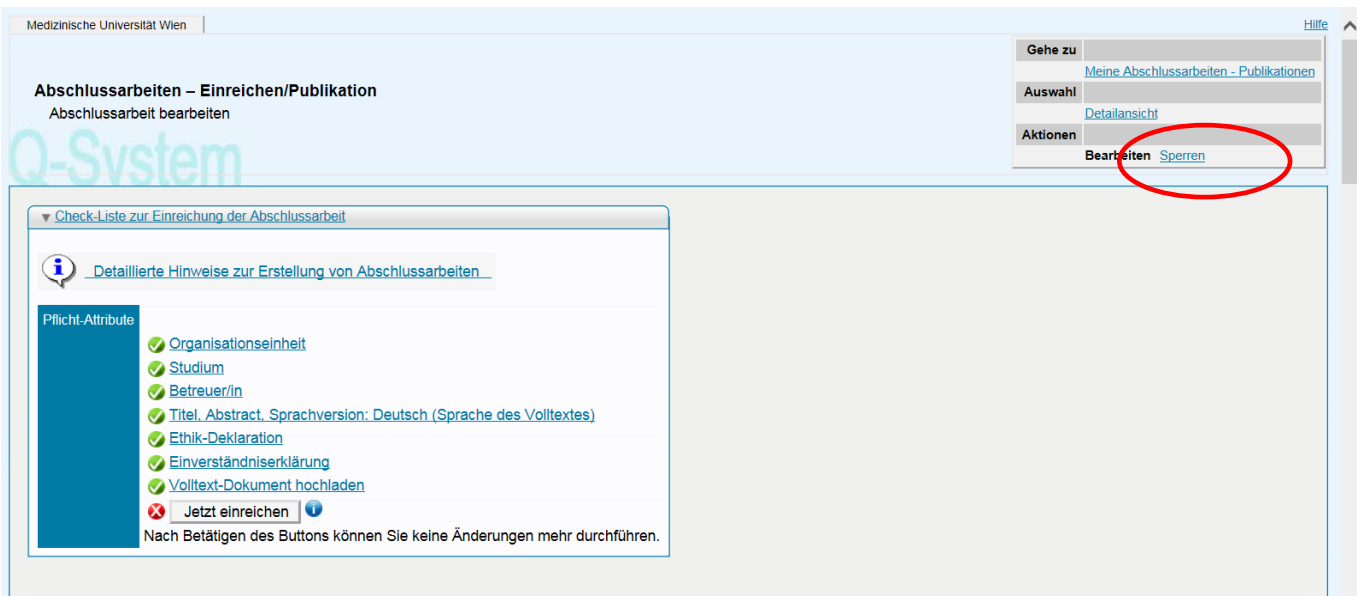
Durchsuchen... Hochladen

7) Masterarbeit wurde erfolgreich hochgeladen



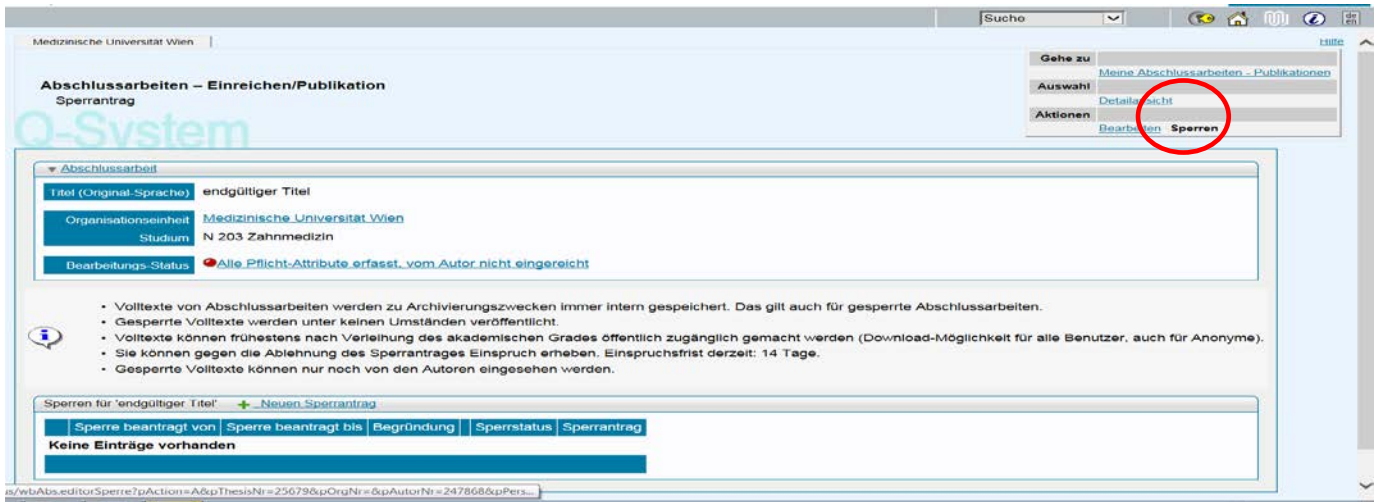
Einreichen jetzt möglich. Wenn Sie keine Sperre möchte, bitte weiter zu Punkt 10.

8) Achten Sie darauf dass alle Attribute erfüllt sind (grüne Häkchen). Bevor Sie die Arbeit „jetzt einreichen“ können Sie eine Sperre eingeben. (nicht verpflichtend)

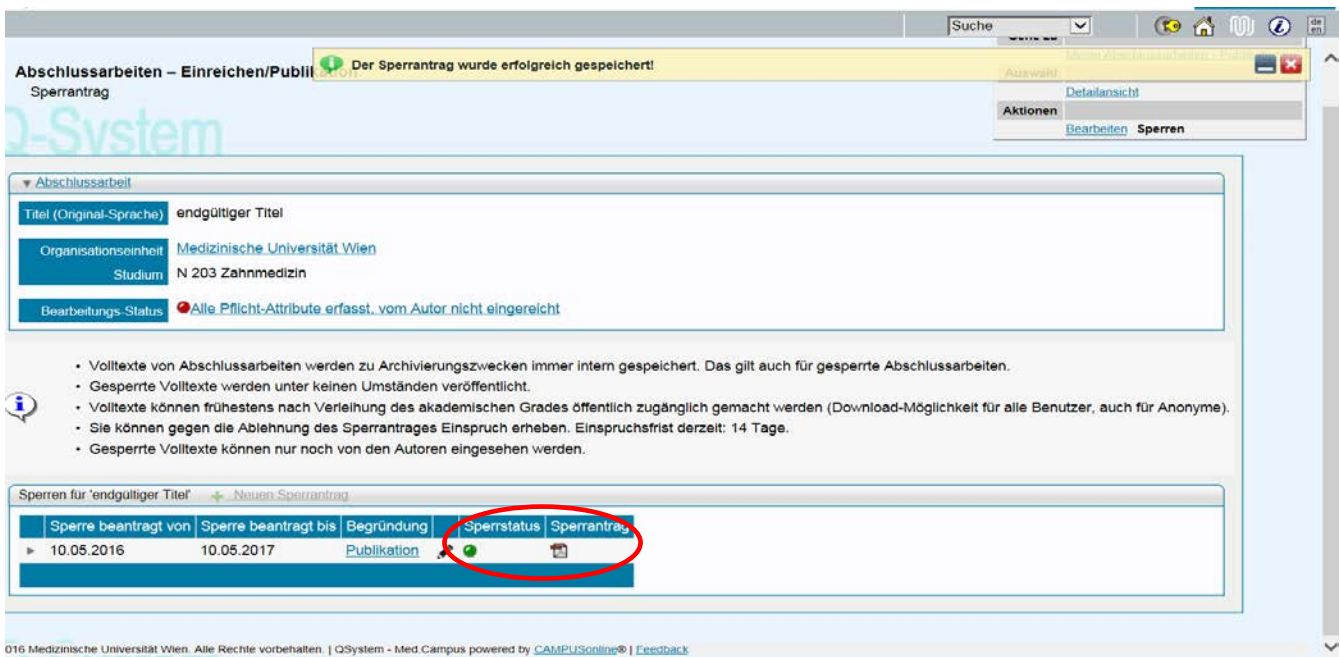


Wichtig!!! Wenn Sie Ihre Arbeit sperren, dann müssen Sie auch im Repositorium der Bibliothek die Sperre auf „ja“ setzen und den Sperrantrag bei der Einreichung ausgedruckt und unterschrieben beilegen!!

- 9) Möchten Sie die Masterarbeit sperren, dann bitte im Aktionsfeld Sperren anklicken und in der Maske auf „neuen Sperrantrag „. Diese Aktion ist nicht verpflichtend, kann jedoch nach der Einreichung nicht mehr geändert werden. Bitte besprechen Sie die Notwendigkeit einer Sperre mit Ihrer Betreuerin/Ihrem Betreuer.



- 9 a) Sperrantrag erfolgreich gespeichert (nicht verpflichtend!)



10) Die Masterarbeit kann jetzt eingereicht werden. Bitte Button bestätigen. **Achtung: bitte vor dem Einreichen nochmals genaue Kontrolle der einzelnen Eingaben, Änderungen sind nicht mehr möglich!**

Medizinische Universität Wien

Suche

Hilfe

Abschlussarbeiten – Einreichen/Publikation
Abschlussarbeit bearbeiten

Q-System

Gehe zu
Meine Abschlussarbeiten - Publikationen

Auswahl
Detailansicht

Aktionen
Bearbeiten Sperren

Check-Liste zur Einreichung der Abschlussarbeit

Detailierte Hinweise zur Erstellung von Abschlussarbeiten...

Pflicht-Attribute

- Organisationseinheit
- Studium
- Betreuer/in
- Titel, Abstract, Sprachversion: Deutsch (Sprache des Volltextes)
- Ethik-Deklaration
- Einverständniserklärung
- Volltext-Dokument hochladen
- Jetzt einreichen

Nach Betätigen des Buttons können Sie keine Änderungen mehr durchführen.

Eingereicht, alle Punkte sind grün.

Suche

Hilfe

Die Abschlussarbeit wurde erfolgreich eingereicht!

Detailierte Hinweise zur Erstellung von Abschlussarbeiten...

Pflicht-Attribute

- Organisationseinheit
- Studium
- Betreuer/in
- Titel, Abstract, Sprachversion: Deutsch (Sprache des Volltextes)
- Ethik-Deklaration
- Einverständniserklärung
- Volltext-Dokument hochladen
- Eingereicht am 10.05.2016 von Lara Testarossaa

Nach Betätigen des Buttons können Sie keine Änderungen mehr durchführen.