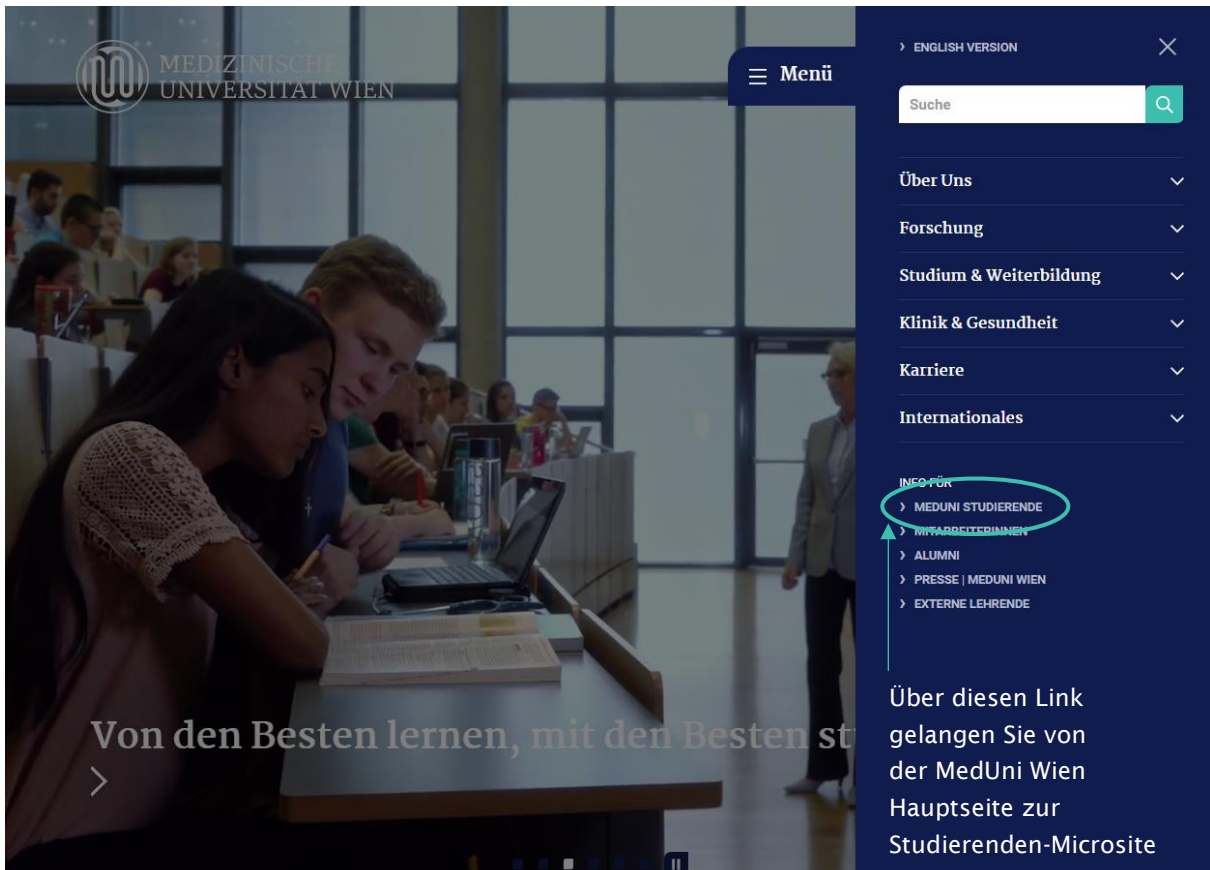


Infos für Studierende an der MedUni Wien

www.meduniwien.ac.at/studierende



Von den Besten lernen, mit den Besten studieren

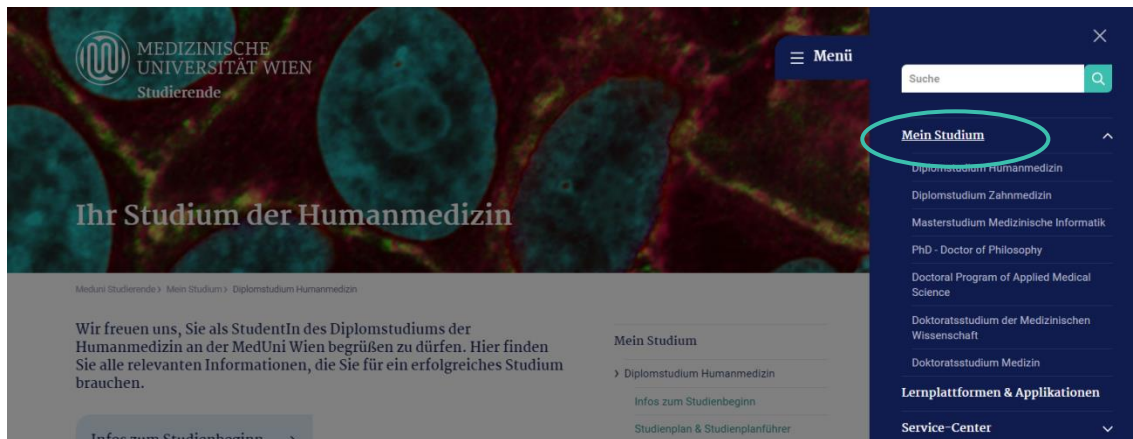
Über diesen Link gelangen Sie von der MedUni Wien Hauptseite zur Studierenden-Microsite

Rechts oben finden Sie das Burger-Menü. Der Bereich Studium & Weiterbildung gibt Ihnen einen Überblick über das Studium der MedUni Wien. Aktive Studierende finden auf der separaten Microsite alle relevanten Informationen und Applikationen für Ihr Studium.

1 Studierenden-Microsite

Über das Burgermenü erreichen Sie ebenfalls schnell alles was sie benötigen. Scrollen Sie aber ruhig etwas nach unten, auf der Startseite der Studierenden Microsite erhalten Sie stets **News zum Studium**.

1.1 Mein Studium



Unter Mein Studium sind die Informationen zu den jeweiligen Studienrichtungen. Unter Lernplattformen & Applikationen finden Sie eine praktische Launchplattform zu diversen Seiten wie der Kleingruppenanmeldung, Moodle usw.

Title	Inhalte & Funktionen	Suche
Med.Campus	Studien- und Lehrangebot, Humanmedizin, Zahnmedizin, Semester, Lernabschnitte, Organisation, MitarbeiterInnen	>
Webmail	Web-Interface für MedUni Wien Studierende, E-Mail	>
Bibliothek	Datenbanken, Dissertationen, Kataloge, Bücher, eJournals, eBooks, Entlehnung, Sammlung, Suche, Recherche	>
Vorlesungsverzeichnis	Lehrveranstaltungen, Suche, Vorlesungsinhalte, DozentInnen, Vortragende, LV-Nummern	>
Lagepläne Hörsäle und Kursräume	Kursräume, Lernzentrum, Konferenzraum, ComputerLernStudio, Curriculumdirektionen	>
Kleingruppenanmeldung Humanmedizin	Kleingruppenplatz, ANKL	>
Kleingruppenanmeldung Zahnmedizin	Kleingruppenplatz, ANKL	>
Klinisch Praktisches Jahr	Humanmedizin, Termine & Fristen, KPJ, Inhalte, Betreuung, Kliniken	>
Moodle eLearning Portal	eLearning Portal, Medizinische Lehre Wien, MLW, Lehrveranstaltungen	>
m3e Medical eEducation	Studienplanführer, Lernressourcen, Prüfungsfeedback, Studyguide, Lerndatenbank, Curriculum	>
m3e – Medical eEducation Environment	Virtuelles Mikroskop, Lernvideos, Lernprogramme	>

2 IT-Services

2.1 Passwort setzen /ändern

Um die IT-unterstützten Services der Medizinischen Universität Wien in Anspruch nehmen zu können, ist es erforderlich, Ihren Account zu aktivieren. Zu diesem Zweck erhalten.

Aktivierung der MUW-StudID

Sie benötigen dazu nur Ihre Matrikelnummer und Ihren aktuellen PIN-Code, den Sie rechts oben auf Ihrem Studienblatt finden. Das Studienblatt erhalten Sie einige Tage nach der Einzahlung der Studiengebühr.

Die Aktivierung der MUW-StudID ist nur einmal erforderlich. Die MUW-StudID verlängert sich automatisch mit der Einzahlung der Studiengebühr.

Achtung: Die Aktivierung der MUW-StudID und die Verwendung der IT-Services für Studierende verpflichtet zur Einhaltung der Benutzungsordnung.

AKTIVIERUNG DER MUW-STUDID

IT-Services für Studierende

› MUW Student ID

Passwort zurücksetzen oder ändern

Mail

Webmail

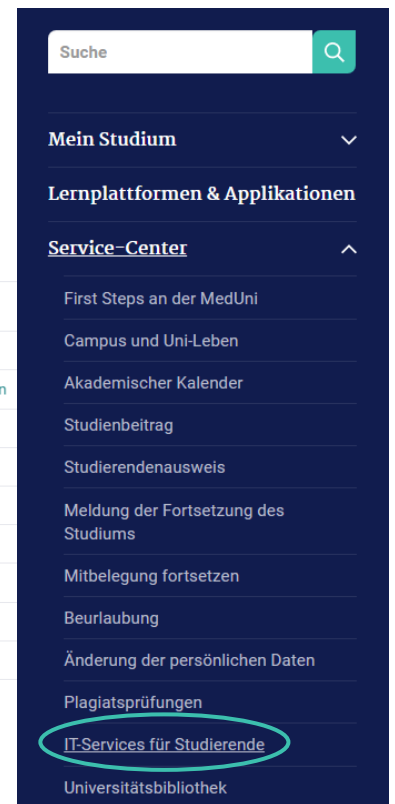
Internetzugang

Studenten-PC

Print-Service

Softwarebestellung

Virenschutz



2.2 Ihre MedUni Wien E-Mailadresse

Für Studierende an der Medizinischen Universität gilt folgender Standard für persönliche eMail-Adressen: **nMatrikelnummer@students.meduniwien.ac.at**.

Sie benötigen diese eMail-Adresse, um bei personenbezogenen Anfragen an uns, eine Auskunft zu erhalten, da wir aus Datenschutzgründen nur Anfragen von dieser Adresse bearbeiten können.

Zu finden unter dem Hauptmenüpunkt Service-Center und IT-Services für Studierende.

2.3 Med.Campus

MedCampus benötigen Sie um sich für Prüfungen anmelden zu können, Ihre Studienleistungen einsehen und ausdrucken zu können. Sie können sich in Med.Campus einloggen, sobald Sie Ihre MedUni Wien-StudID aktiviert haben.

Den InfoGuide zur Benutzung von MedCampus finden Sie hier bei den Anleitungen in den IT-Services.

Verschlüsselung	Automatisch/TLS /SSL*
Postausgangsserver	mail.students.meduniwien.ac.at
Verschlüsselung	Automatisch/TLS /SSL*
Port	25/465/587**
Authentifizierung	Benutzername (MUWStudID)/Kennwort

* Bei manchen Clients gibt es nicht alle Einstellungsmöglichkeiten. Empfohlene Auswahl: Automatisch, falls das nicht als Option vorhanden ist, dann TLS, und wenn dies auch nicht, dann SSL.

** Nicht jeder Provider/Client unterstützt jeden der angeführten Ports. Darum bitte ausprobieren, welcher Port bei Ihnen funktioniert (bei Auswahl „Automatisch“ einfach den vorgegebenen Port beibehalten).

 [Med.Campus Info Guide für Studierende \(PDF, 2MB\)](#)

10.09.2015

Computer-Labs & PC-Räume

Hier finden Sie alle Beschreibungen zu den Studenten-PCs des ITSC.
Sowohl die Standorte als auch Hardware und Software werden sind hier zu erfahren.

[COMPUTER-LABS & PC-RÄUME](#)

IT-Services für Studierende

[MUW Student ID](#)

[Passwort zurücksetzen oder ändern](#)

[Mail](#)

[Webmail](#)

[Internetzugang](#)

[Studenten-PC](#)

[Print-Service](#)

[Softwarebestellung](#)

[Virenschutz](#)

[Fileservice](#)

[Webspace](#)

[Anleitungen](#)

[Benutzungsordnung](#)

[FAQ](#)

[Hilfe & Support](#)

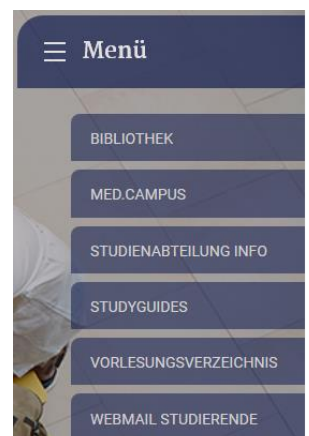
3 Anmeldung zum Kleingruppenunterricht

Durch Ihre Kleingruppe (KG) sind Sie für alle Pflichtlehrveranstaltungen eines Semesters angemeldet. D.h. eine gesonderte Anmeldung für die Vorlesungen, Praktika und Seminare ist nicht mehr erforderlich. Ihren Stundenplan finden Sie anhand der Kleingruppe in den Study Guides des jeweiligen Blockes. Die Anmeldung zum Kleingruppenunterricht ist jedes Semester erneut erforderlich und erfolgt online – aktuelle Anmeldeinformationen finden Sie stets unter <https://www.meduniwien.ac.at/web/studierende/mein-studium/diplomstudium-humanmedizin/kleingruppenanmeldungen/>.

4 Studienplan

Den **Studienplan & Studienplanführer** (Studyguide) finden Sie unter **Mein Studium**.

Tipp: Zum Studyguide kommen Sie über die Quicklinks auf der Startseite noch schneller.



5 Prüfungsausschreibung/-ergebnisse

Mein Studium

› Diplomstudium Humanmedizin

[Infos zum Studienbeginn](#)

[Studienplan & Studienplanführer](#)

[Prüfungen & Prüfungsergebnisse](#)

Während der Anmeldefrist zu einer Prüfung finden Sie hier Informationen zu den Anmelde- und Prüfungsvoraussetzungen. Nach Ende der Anmeldefrist wird hier die Kandidatenliste veröffentlicht, diese beinhaltet alle angemeldeten Kandidaten sowie Informationen zum Prüfungsbeginn und -ort sowie weitere wichtige Informationen zur Prüfung. Weiters finden Sie unter diesem Punkt auch die Kleingruppeneinteilung nach abgeschlossener Anmeldung sowie Informationen zu den Ergebnissen (Bestehensgrenze, etc.) sobald die Prüfung ausgewertet wurde.

6 Fragen und Probleme

Bei Fragen und Problemen die über die Homepage nicht beantwortet werden, können Sie sich an die jeweils zuständige Hotline bzw. vor Ort in der Studienabteilung wenden. Beachten Sie bitte, dass Ihre Anfragen aus Datenschutzgründen **ausschließlich** nur dann beantwortet werden können, wenn diese über Ihre Studierenden-E-Mail gestellt werden.

Alle Kontaktdaten finden Sie unter <https://www.meduniwien.ac.at/web/studierende/service-center/studienabteilung-information/>.

Zulassungsangelegenheiten (Studienbeitrag, Inskriptionsunterlagen, etc.):

studienabteilung@meduniwien.ac.at

Diplomstudium Humanmedizin N202 und Zahnmedizin N203 bis zum Ende des 2. Studienjahres:

n202@meduniwien.ac.at

Diplomstudium Zahnmedizin N203 ab dem 3. Studienjahr:

n203@meduniwien.ac.at

Anerkennungen von Studienleistungen anderer Universitäten sowie freier Wahlfächer:

margot.schierer@meduniwien.ac.at

Famulaturen:

famulatur@meduniwien.ac.at

7 Suchfunktion

Tipp: Falls Sie etwas nicht gleich finden, nutzen Sie einfach die Suchfunktion.

